

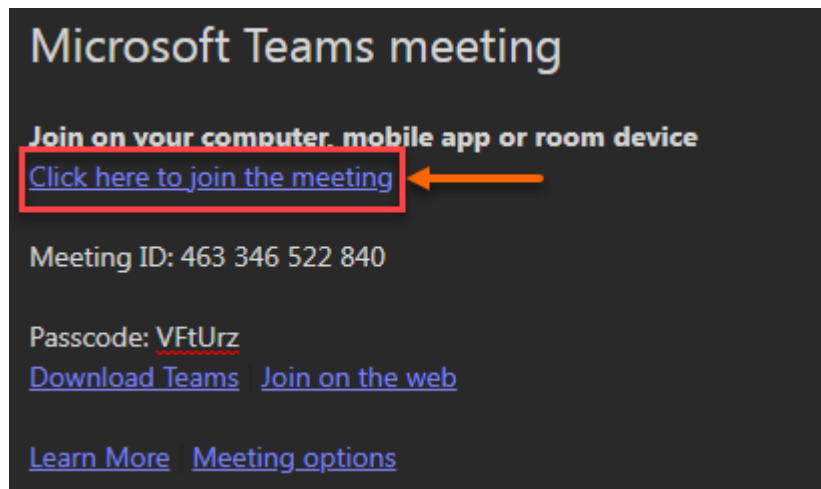
คู่มือการใช้งาน Microsoft Teams บน Smart Phone และ Tablet สำหรับการประชุม

วิธีการใช้งาน Microsoft Teams บน Smart Phone และ Tablet สำหรับการประชุม

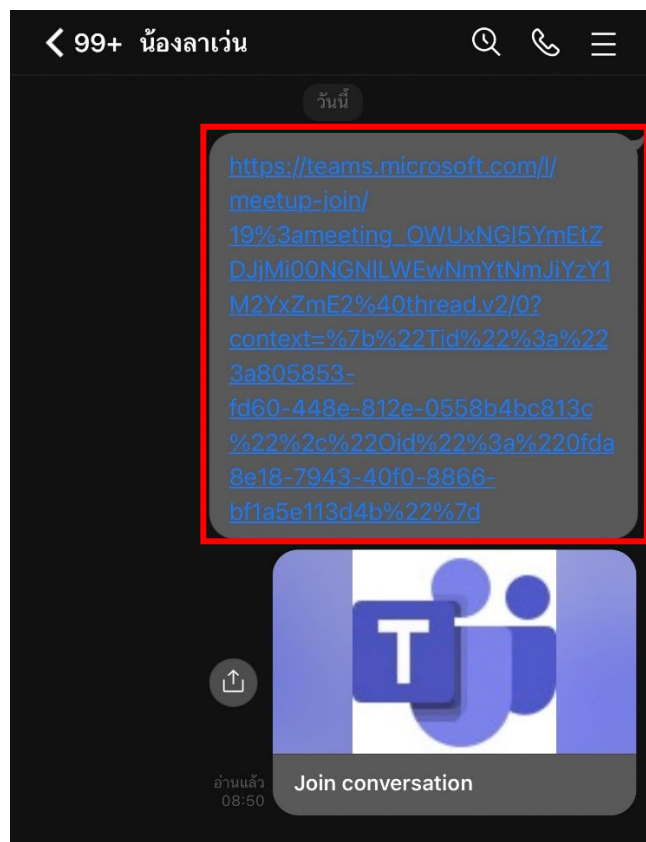
ก่อนเข้าการประชุม ขอให้ท่านดำเนินการติดตั้งโปรแกรม Microsoft Teams บน Smart Phone และ Tablet ซึ่งท่านสามารถสแกน QR Code ได้จากหน้าสุดท้ายของคู่มือนี้

วิธีการเข้าสู่ห้องประชุมออนไลน์

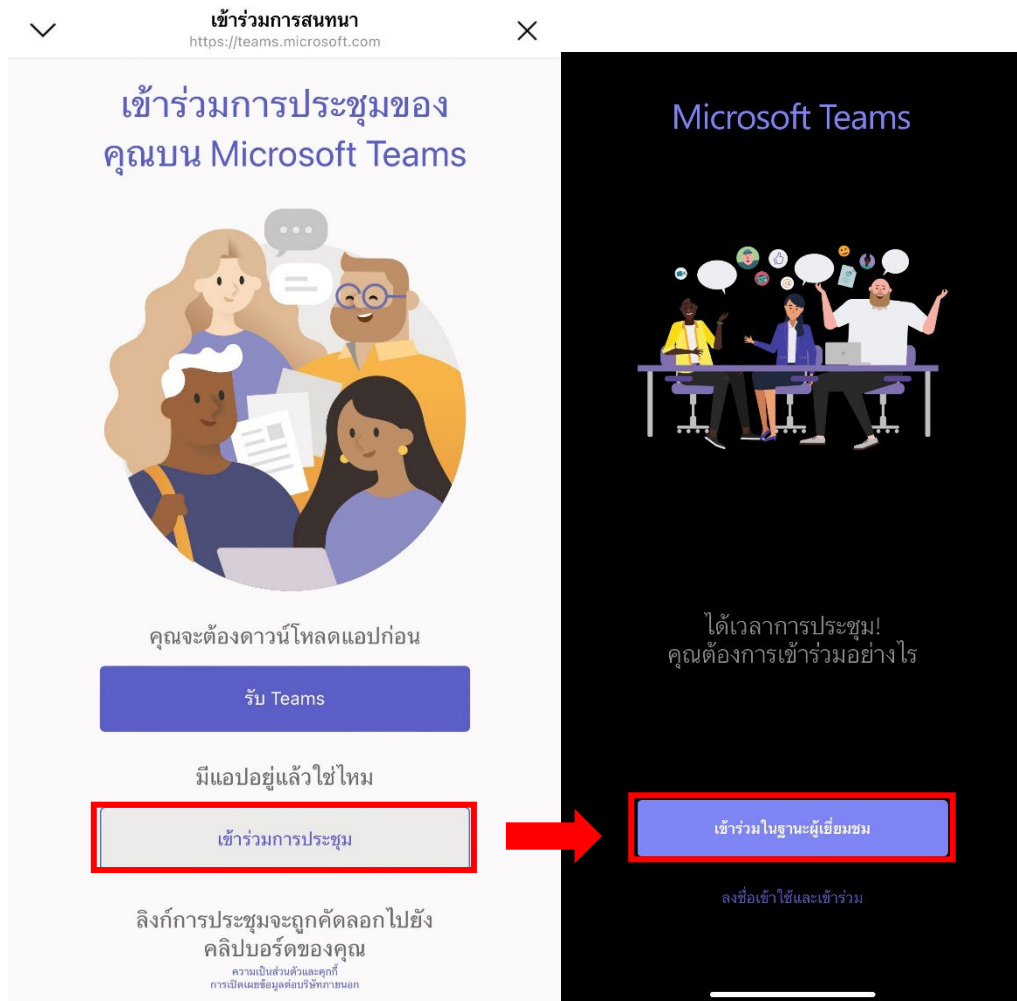
1. หลังจากท่านได้รับ Link สำหรับการเข้าห้องประชุม ไม่ว่าจะผ่านทางอีเมลหรือทาง LINE ท่านสามารถแตะ Link ดังกล่าวเพื่อเข้าห้องประชุมได้ทันที



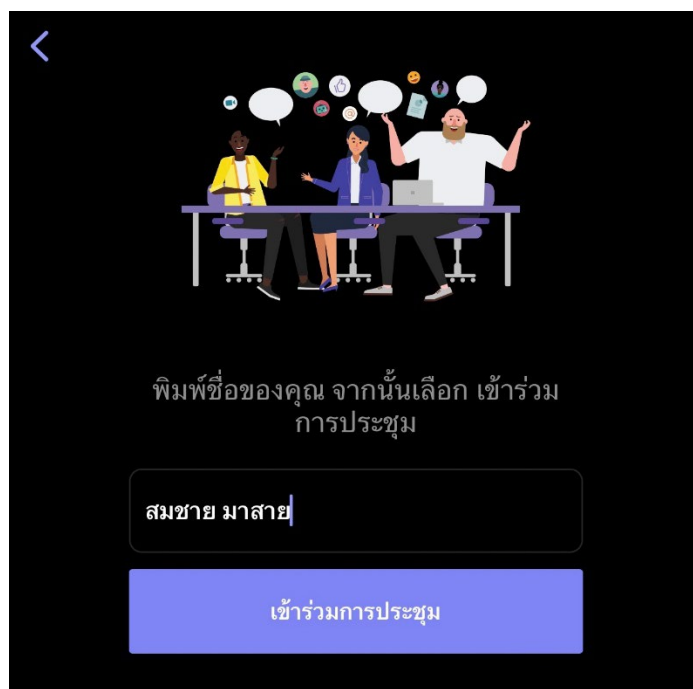
ภาพจากอีเมล



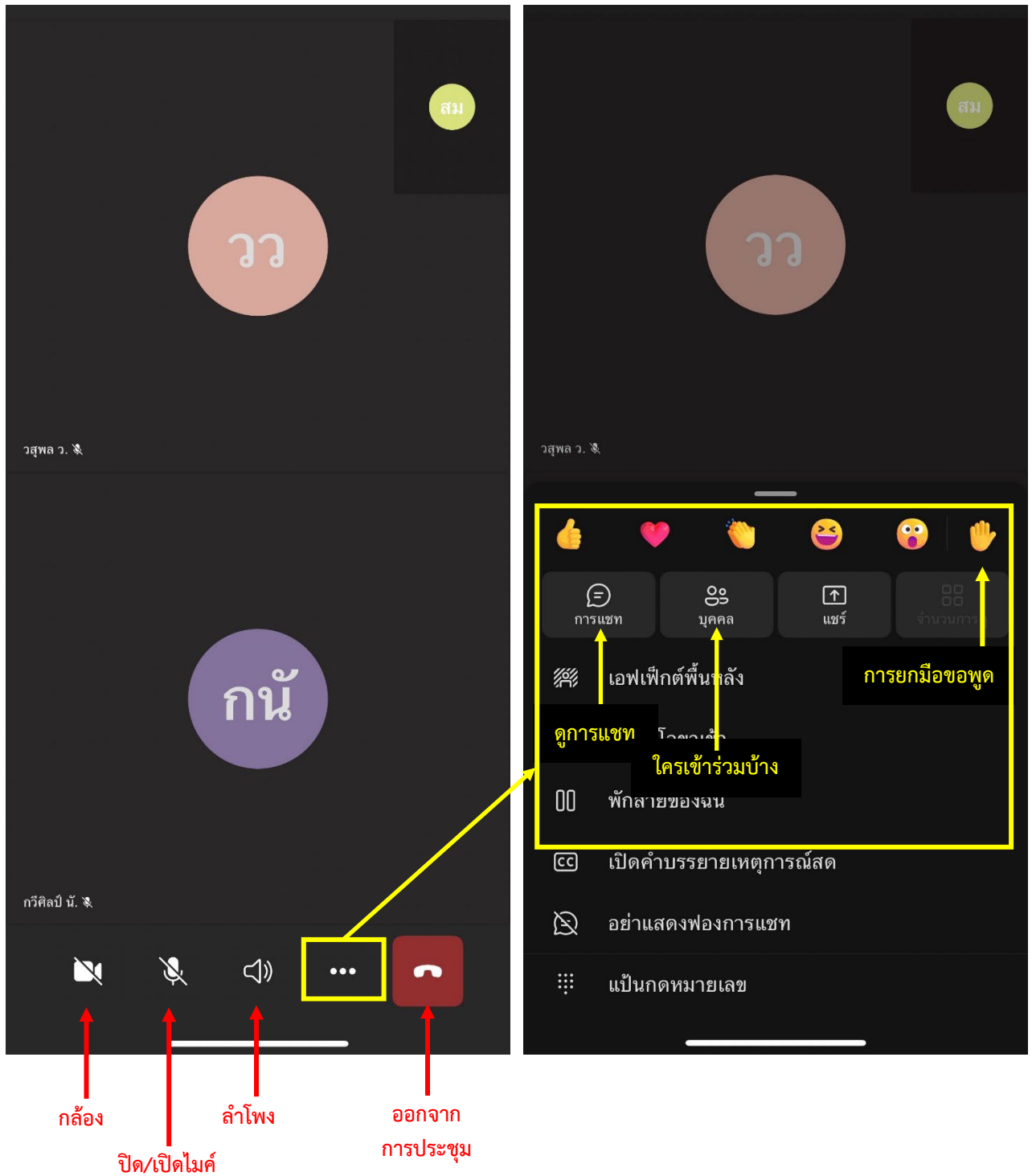
2. จากนั้นให้แตะที่ **เข้าร่วมการประชุม** ระบบจะพาไปยังหน้า Microsoft Teams ให้แตะที่ **เข้าร่วมในฐานะผู้เยี่ยมชม**



3. ในหน้านี้ ให้ท่านใส่ชื่อและนามสกุล เพื่อเข้าสู่ห้องประชุม การใส่ชื่อไม่ตรงกับคำสั่งแต่งตั้งกรรมการหรือนุกรมการของโรงงานไฟ อาจส่งผลให้การเบิกจ่ายเบี้ยประชุมมีปัญหา



4. เมื่อเข้าห้องประชุมแล้ว จะขอแนะนำการใช้งานดังนี้



ดาวน์โหลด Microsoft Teams



สำหรับ Android



สำหรับ Apple (iPhone, iPad)